



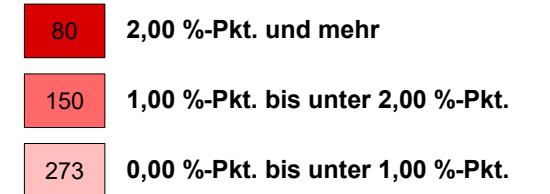
Veränderung Arbeitslosigkeit 2019-2020

Veränderung des Anteils der Arbeitslosen nach SGB II
an den 15-Jährigen bis unter Regelaltersgrenze*
in Prozentpunkten vom 31.12.2018 zum 31.12.2020
auf Ebene der Planungsräume (542 PLR)

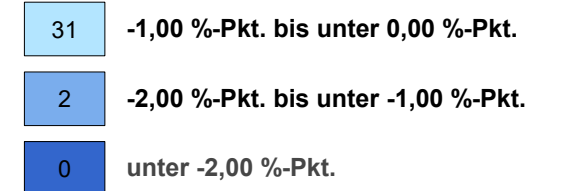
(Index-Indikator: Dynamik 1)

Äquidistante Gruppenbildung

Zunahme (mit Anzahl PLR)

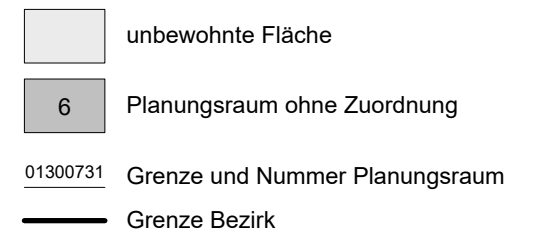


Abnahme (mit Anzahl PLR)



Mittelwert von 536 PLR (MW): 1,09 %-Pkt.
MIN: -1,54 %-Pkt. / MAX: 5,42 %-Pkt.

* Einwohnerinnen und Einwohner unterhalb
Regelaltersgrenze zum Stichtag 31.12.2020,
siehe Erläuterungen in den Indikatorenblättern
zum MSS 2021.



Datenquelle: Amt für Statistik Berlin-Brandenburg, berechnet
auf der Basis der Daten der Bundesagentur
für Arbeit
Datenstand: 31.12.2018, 31.12.2020, LOR 12/2021
Datenbearbeitung: HCU Hamburg
Kartografie: 01/2022, SenSBW I A 14
© Senatsverwaltung für Stadtentwicklung, Bauen und Wohnen
Referat I A, Stadtentwicklungsplanung

