



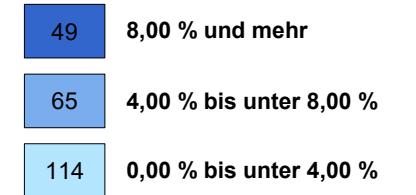
Wanderungssaldo von Kindern unter 6 Jahren 2019-2020

Durchschnittliches Wanderungssaldo der unter 6-Jährigen (Zuzüge minus Fortzüge der unter 6-Jährigen je 100 Einwohnerinnen und Einwohner unter sechs Jahren) vom 31.12.2018 zum 31.12.2020 in Prozent pro Jahr auf Ebene der Planungsräume (542 PLR)

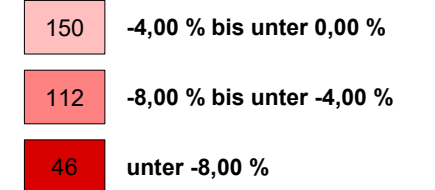
(Kontext-Indikator: K 13)

Äquidistante Gruppenbildung


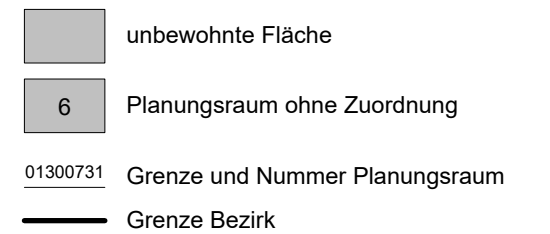
Wanderungsgewinn (mit Anzahl PLR)



Wanderungsverlust (mit Anzahl PLR)



Mittelwert von 536 PLR (MW): -0,26 %
MIN: -47,41 % / MAX: 177,12 %



Datenquelle: Amt für Statistik Berlin-Brandenburg
Datenstand: 31.12.2018, 31.12.2020, LOR 12/2021
Datenbearbeitung: HCU Hamburg
Kartografie: 05/2022, SenSBW I A 14
© Senatsverwaltung für Stadtentwicklung, Bauen und Wohnen
Referat I A, Stadtentwicklungsplanung

