




## Wohndauer über 5 Jahre 2020


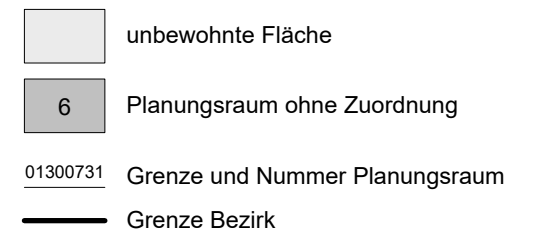
Anteil der Einwohnerinnen und Einwohner (EW)  
mit mindestens 5 Jahren Wohndauer an derselben  
Adresse an den EW im Alter von 5 Jahren und  
älter in Prozent am 31.12.2020  
auf Ebene der Planungsräume (542 PLR)

(Kontext-Indikator: K 10)

**Äquidistante Gruppenbildung**  
(mit Anzahl PLR)



Mittelwert von 536 PLR (MW): 65,45 %  
MIN: 6,22 % / MAX: 85,25 %



Datenquelle: Amt für Statistik Berlin-Brandenburg  
Datenstand: 31.12.2020, LOR 12/2021  
Datenbearbeitung: HCU Hamburg  
Kartografie: 05/2022, SenSBW I A 14  
© Senatsverwaltung für Stadtentwicklung, Bauen und Wohnen  
Referat I A, Stadtentwicklungsplanung

