




Jugendarbeitslosigkeit 2020


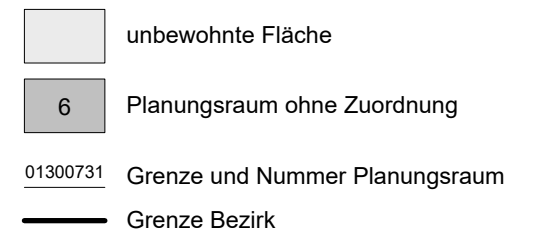
Anteil der Arbeitslosen nach SGB II
unter 25 Jahren an den 15 bis unter 25-Jährigen
in Prozent am 31.12.2020
auf Ebene der Planungsräume (542 PLR)

(Kontext-Indikator: K 01)

Äquidistante Gruppenbildung
(mit Anzahl PLR)



Mittelwert von 536 PLR (MW): 3,18 %
MIN: 0,00 % / MAX: 13,09 %



Datenquelle: Amt für Statistik Berlin-Brandenburg, berechnet auf der Basis der Daten der Bundesagentur für Arbeit
Datenstand: 31.12.2020, LOR 12/2021
Datenbearbeitung: HCU Hamburg
Kartografie: 05/2022, SenSBW I A 14
© Senatsverwaltung für Stadtentwicklung, Bauen und Wohnen
Referat I A, Stadtentwicklungsplanung

