


Arbeitslosigkeit 2016

Anteil der Arbeitslosen nach SGB II* und III
an den 15- bis unter 65-Jährigen in Prozent am
31.12.2016 auf Ebene der Planungsräume (PLR)

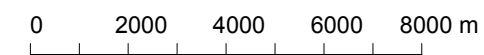
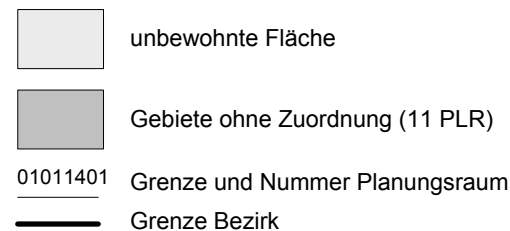
(Index-Indikator: Status 1)

Äquidistante Gruppenbildung



Mittelwert von 436 PLR (MW): 6,16 %
MIN: 1,01 % / MAX: 16,04 %

*Modifizierte Datengrundlage gegenüber dem MSS 2015,
Erläuterungen siehe Tabelle 2.1. Index-Indikatoren zu Status
und Dynamik sowie in den Indikatorenblättern zum MSS 2017



Datenquelle: Amt für Statistik Berlin-Brandenburg, berechnet
auf der Basis der Daten der Bundesagentur
für Arbeit
Datenstand: 31.12.2016
Datenbearbeitung: RegioKontext GmbH
Kartografie: 02/2018, SenStadtWohn I A 14
© Senatsverwaltung für Stadtentwicklung und Wohnen
Referat I A , Stadtentwicklungsplanung

