

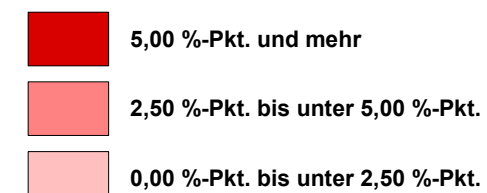
Veränderung Ausländeranteil 2015-2016

Veränderung des Anteils der Ausländerinnen und Ausländer an den Einwohnerinnen und Einwohnern gesamt in Prozentpunkten vom 31.12.2014 zum 31.12.2016 auf Ebene der Planungsräume (PLR)

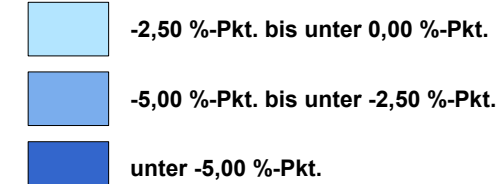
(Kontext-Indikator: K 06)

Äquidistante Gruppenbildung

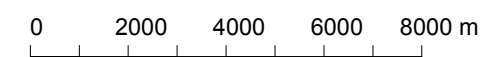
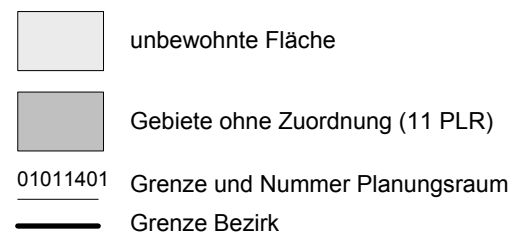
Zunahme



Abnahme



Mittelwert von 436 PLR (MW): 2,48 %-Pkt.
MIN: -5,12 %-Pkt. / MAX: 49,40 %-Pkt.



Datenquelle: Amt für Statistik Berlin-Brandenburg, berechnet auf der Basis der Daten der Bundesagentur für Arbeit
 Datenstand: 31.12.2014, 31.12.2016
 Datenbearbeitung: RegioKontext GmbH
 Kartografie: 02/2018, SenStadtWohn I A 14
 © Senatsverwaltung für Stadtentwicklung und Wohnen
 Referat I A , Stadtentwicklungsplanung

