

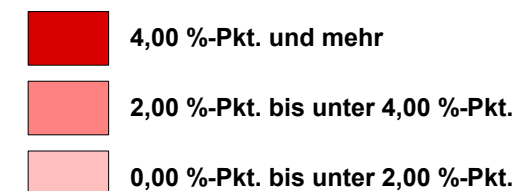
Veränderung Kinderarmut 2015-2016

Veränderung des Anteils der Kinder und Jugendlichen unter 15 Jahren in Bedarfsgemeinschaften nach SGB II* an den unter 15-Jährigen in Prozentpunkten vom 31.12.2014 zum 31.12.2016 auf Ebene der Planungsräume (PLR)

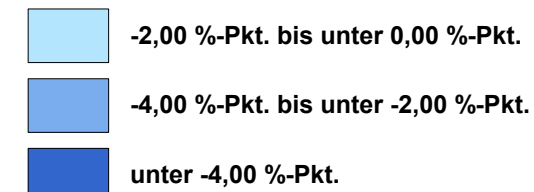
(Index-Indikator: Dynamik 4)

Äquidistante Gruppenbildung

Zunahme

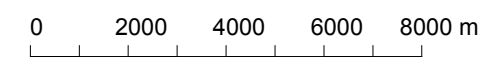
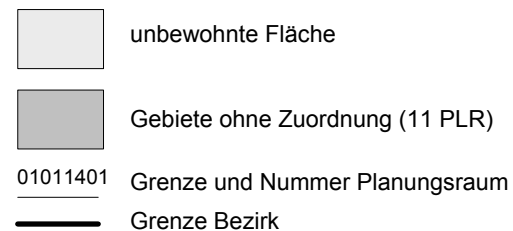


Abnahme



Mittelwert von 436 PLR (MW): -1,58 %-Pkt.
MIN: -17,58 %-Pkt. / MAX: 22,43 %-Pkt.

*Modifizierte Datengrundlage gegenüber dem MSS 2015, Erläuterungen siehe Tabelle 2.1. Index-Indikatoren zu Status und Dynamik sowie in den Indikatorenblättern zum MSS 2017



Datenquelle: Amt für Statistik Berlin-Brandenburg, berechnet auf der Basis der Daten der Bundesagentur für Arbeit
 Datenstand: 31.12.2014, 31.12.2016
 Datenbearbeitung: RegioKontext GmbH
 Kartografie: 02/2018, SenStadtWohn I A 14
 © Senatsverwaltung für Stadtentwicklung und Wohnen
 Referat I A , Stadtentwicklungsplanung

