

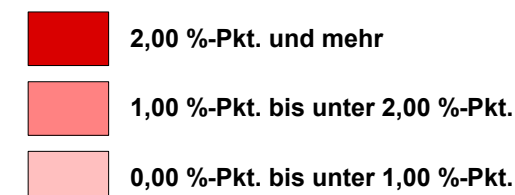
Veränderung Transferbezug 2015-2016

Veränderung des Anteil der nicht arbeitslos gemeldeten Leistungsberechtigten in Bedarfsgemeinschaften nach SGB II* und Empfangende von Leistungen nach Kap. 3 und Kap. 4, SGB XII (außerhalb von Einrichtungen) an den Einwohnerinnen und Einwohnern in Prozentpunkten vom 31.12.2014 zum 31.12.2016 auf Ebene der Planungsräume (PLR)

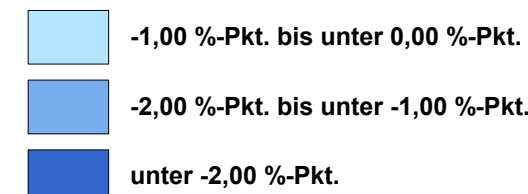
(Index-Indikator: Dynamik 3)

Äquidistante Gruppenbildung

Zunahme

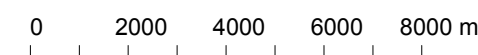
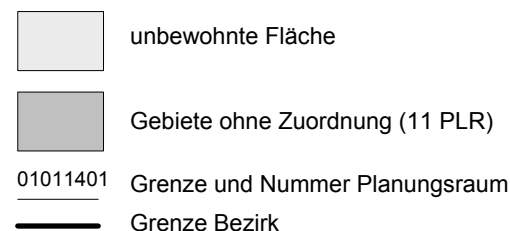


Abnahme



Mittelwert von 436 PLR (MW): -0,17 %-Pkt.
MIN: -4,34 %-Pkt. / MAX: 8,70 %-Pkt.

*Modifizierte Datengrundlage gegenüber dem MSS 2015, Erläuterungen siehe Tabelle 2.1. Index-Indikatoren zu Status und Dynamik sowie in den Indikatorenblättern zum MSS 2017



Datenquelle: Amt für Statistik Berlin-Brandenburg, berechnet auf der Basis der Daten der Bundesagentur für Arbeit, SenIAS
Datenstand: 31.12.2014, 31.12.2016
Datenbearbeitung: RegioKontext GmbH
Kartografie: 02/2018, SenStadtWohn I A 14
© Senatsverwaltung für Stadtentwicklung und Wohnen
Referat I A , Stadtentwicklungsplanung

